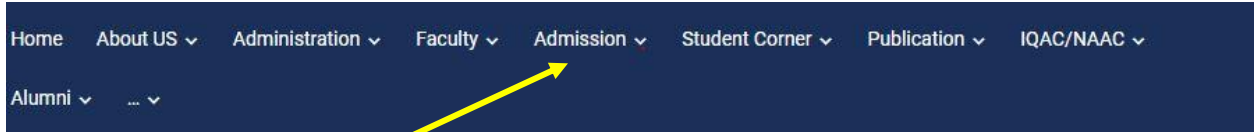


प्रवेश प्रक्रिया सम्बन्धी आवश्यक सूचना सत्र 2020-21

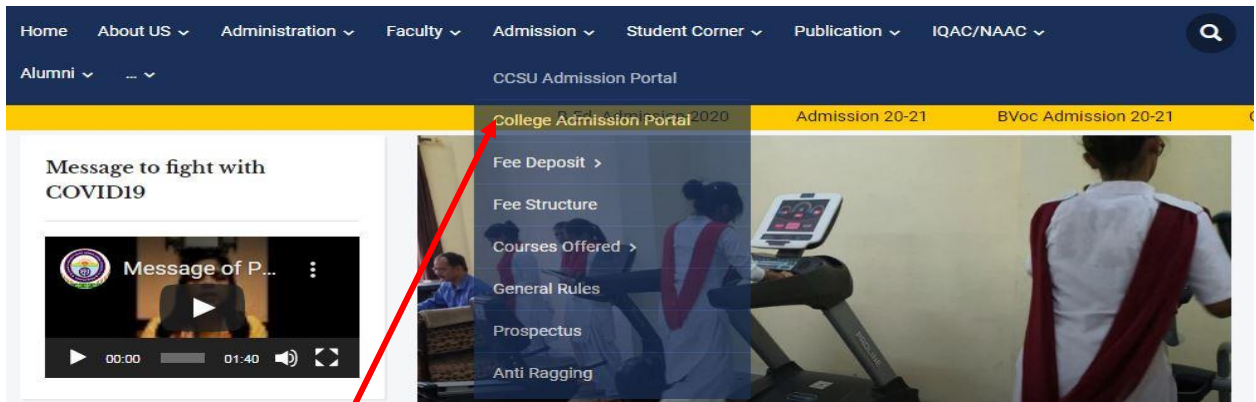
महाविद्यालय में BA, BCom, BSc, BEd (Ist and IInd), BVoc, MA, MSc के **द्वितीय, तृतीय, चतुर्थ वर्ष / सैमस्टर** में प्रवेश सम्बन्धी प्रक्रिया निम्नवत होगी—
सर्वप्रथम छात्रा को महाविद्यालय की वेबसाइट (<http://www.kmgcbadalpur.org/>) पर जाना होगा।

1. उसके बाद



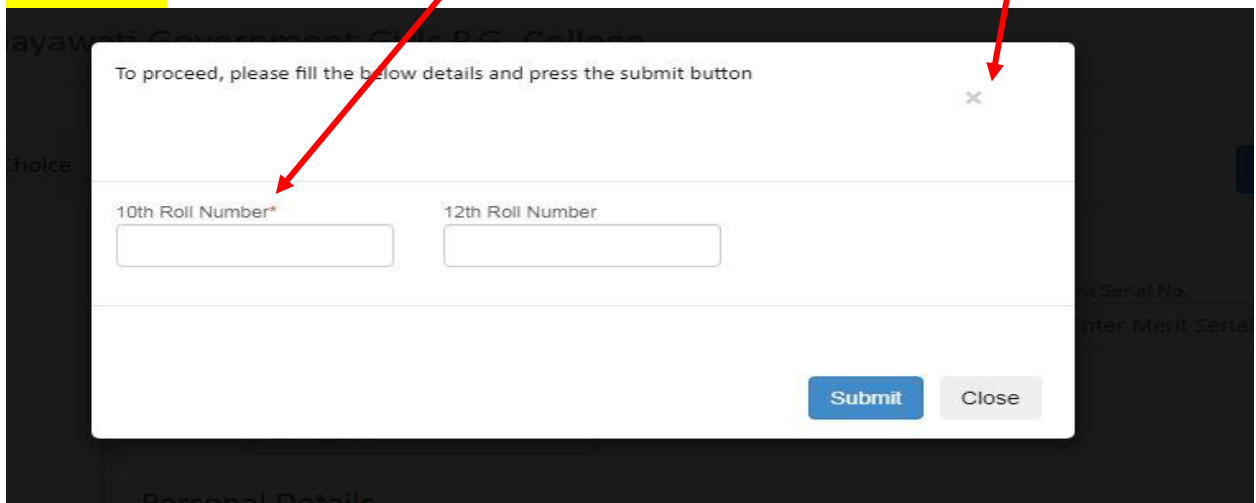
Admission पर क्लिक करना होगा

2. उसके बाद



College Admission Portal पर क्लिक करना होगा।

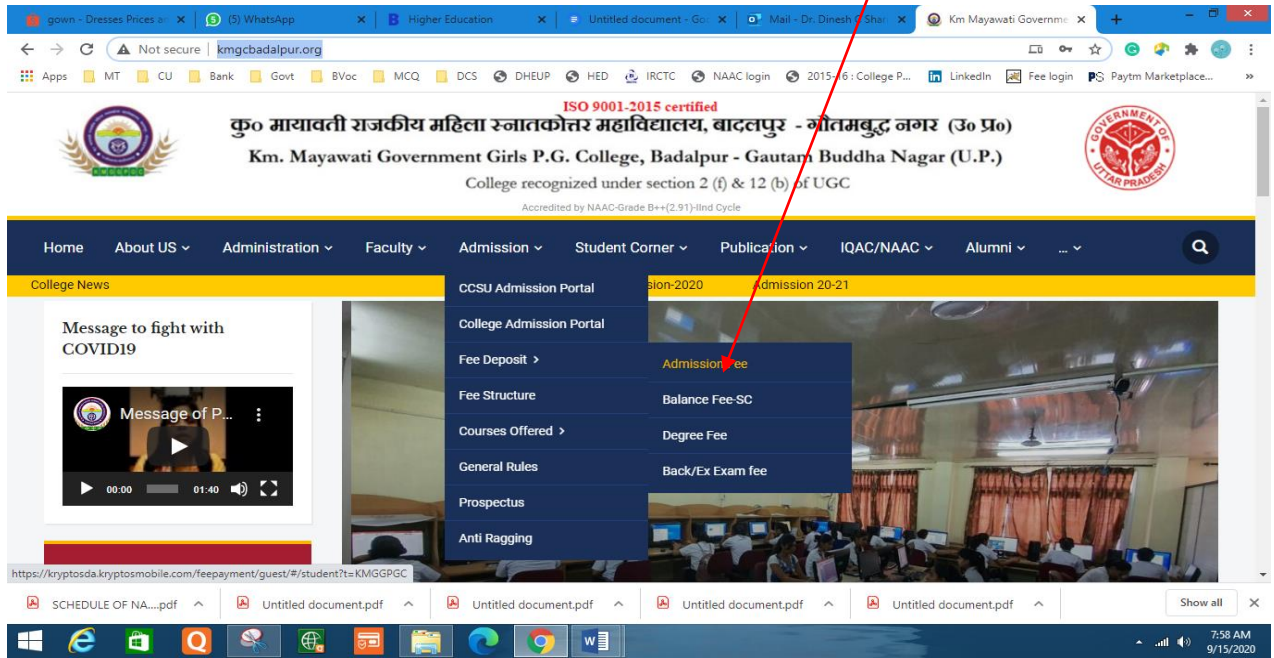
3. छात्रा को निम्न पॉपअप में अपना हाईस्कूल / इंटरमीडिएट का रोल नम्बर भरना होगा। रोल नम्बर भरते ही उसके गत वर्ष भरा गया फार्म खुल जायेगा। नई क्लास का चयन करें तथा सभी प्रविष्टियाँ अच्छी तरह से चैक कर, फार्म को जाँचने के बाद **Submit** पर क्लिक करें। यदि रोल नम्बर डालने पर फार्म नहीं खुलता है तो **X** से बंद कर नया फार्म भरें।



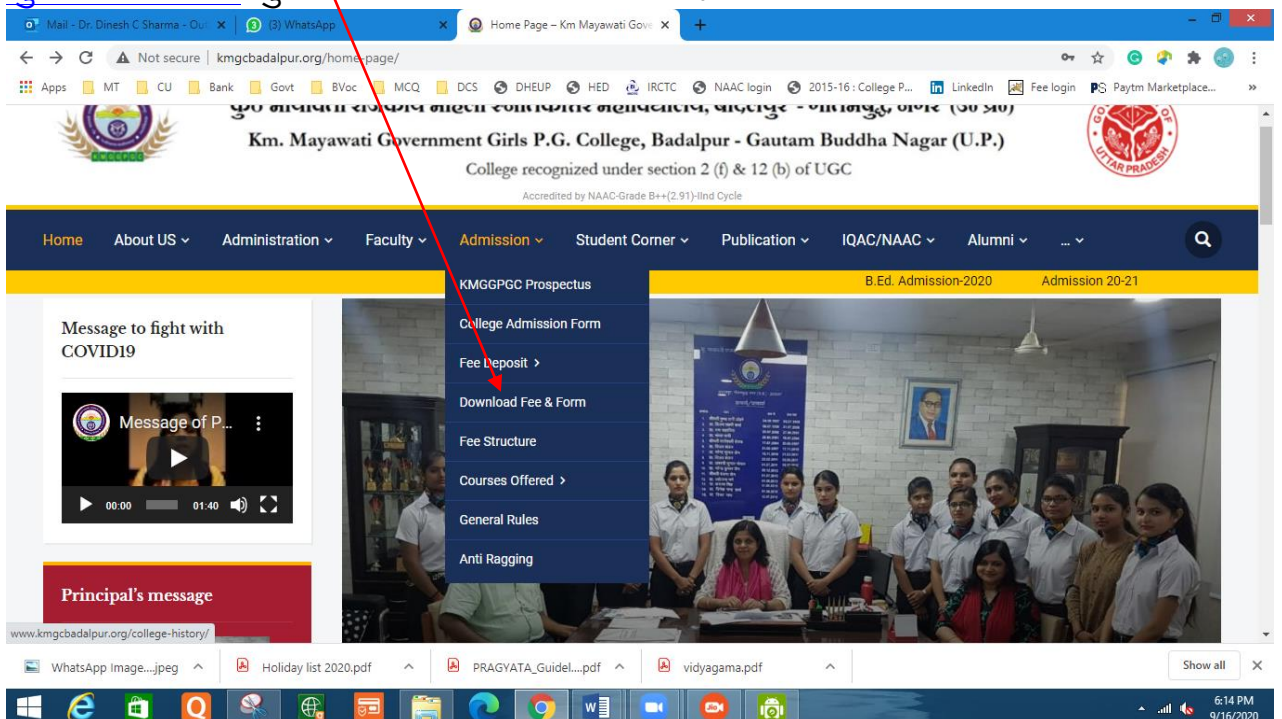
4. उसके बाद छात्रा द्वारा रू 150 आनलाईन जमा कर, रसीद प्राप्त (SMS/Email) होगी । रसीद की कॉपी सम्बन्धित प्रवेश समिति को निम्न समयानुसार आनलाईन दिखानी होगी । प्रवेश से सम्बन्धित लिंक पर क्लिक करके प्रवेश समिति के समक्ष निम्नवत् **ऑनलाईन उपस्थित होकर प्रवेश प्रक्रिया पूर्ण कराये** ।

कक्षा	समय	प्रवेश के लिये निम्न लिंक पर क्लिक करें	
		CLICK HERE TO JOIN!	 JOIN OUR GROUP ON WhatsApp
बी0ए0 द्वितीय वर्ष	12.15-01.00 PM	प्रवेश समिति से सम्पर्क करने के लिये यहाँ क्लिक करें	वाहटसअप ग्रुप के लिये यहाँ क्लिक करें
बी0ए0 तृतीय वर्ष	12.15-01.00 PM	प्रवेश समिति से सम्पर्क करने के लिये यहाँ क्लिक करें	वाहटसअप ग्रुप के लिये यहाँ क्लिक करें
बी0कॉम0 द्वितीय वर्ष	11.00 -01.00 PM	प्रवेश समिति से सम्पर्क करने के लिये यहाँ क्लिक करें	वाहटसअप ग्रुप के लिये यहाँ क्लिक करें
बी0कॉम0 तृतीय वर्ष	11.00 -01.00 PM	प्रवेश समिति से सम्पर्क करने के लिये यहाँ क्लिक करें	वाहटसअप ग्रुप के लिये यहाँ क्लिक करें
बी0एस0सी0 द्वितीय वर्ष	11.00 -01.00 PM	प्रवेश समिति से सम्पर्क करने के लिये यहाँ क्लिक करें	वाहटसअप ग्रुप के लिये यहाँ क्लिक करें
बी0एस0सी0 तृतीय वर्ष	11.00 -01.00 PM	प्रवेश समिति से सम्पर्क करने के लिये यहाँ क्लिक करें	वाहटसअप ग्रुप के लिये यहाँ क्लिक करें
बी0एड0 द्वितीय वर्ष	11.00 -01.00 PM	प्रवेश समिति से सम्पर्क करने के लिये यहाँ क्लिक करें	वाहटसअप ग्रुप के लिये यहाँ क्लिक करें
एम0ए0 –इतिहास तृतीय सैमस्टर	10.00 -11.00 AM	प्रवेश समिति से सम्पर्क करने के लिये यहाँ क्लिक करें	वाहटसअप ग्रुप के लिये यहाँ क्लिक करें
एम0ए0 –भूगोल तृतीय सैमस्टर	11.00 -12.00 PM	प्रवेश समिति से सम्पर्क करने के लिये यहाँ क्लिक करें	वाहटसअप ग्रुप के लिये यहाँ क्लिक करें
एम0ए0 –गृह विज्ञान तृतीय सैमस्टर	11.00 -12.00 PM	प्रवेश समिति से सम्पर्क करने के लिये यहाँ क्लिक करें	वाहटसअप ग्रुप के लिये यहाँ क्लिक करें
एम0ए0 –समाजशास्त्र तृतीय सैमस्टर	11.00 -12.00 PM	प्रवेश समिति से सम्पर्क करने के लिये यहाँ क्लिक करें	वाहटसअप ग्रुप के लिये यहाँ क्लिक करें
एम0ए0 –राजनीति विज्ञान तृतीय सैमस्टर	12.30 -02.00 PM	प्रवेश समिति से सम्पर्क करने के लिये यहाँ क्लिक करें	वाहटसअप ग्रुप के लिये यहाँ क्लिक करें
एम0ए0 –हिन्दी तृतीय सैमस्टर	11.00 -12.00 PM	प्रवेश समिति से सम्पर्क करने के लिये यहाँ क्लिक करें	वाहटसअप ग्रुप के लिये यहाँ क्लिक करें
एम0ए0 –अंग्रेजी तृतीय सैमस्टर	10.00 -11.00 AM	प्रवेश समिति से सम्पर्क करने के लिये यहाँ क्लिक करें	वाहटसअप ग्रुप के लिये यहाँ क्लिक करें
एम0ए0 –संस्कृत तृतीय सैमस्टर	10.00 -11.00 AM	प्रवेश समिति से सम्पर्क करने के लिये यहाँ क्लिक करें	वाहटसअप ग्रुप के लिये यहाँ क्लिक करें
एम0ए0 –अर्थशास्त्र तृतीय सैमस्टर	10.00 -11.00 AM	प्रवेश समिति से सम्पर्क करने के लिये यहाँ क्लिक करें	वाहटसअप ग्रुप के लिये यहाँ क्लिक करें
एम0एस0सी –जन्तु विज्ञान तृतीय सैमस्टर	11.00 -12.00 PM	प्रवेश समिति से सम्पर्क करने के लिये यहाँ क्लिक करें	वाहटसअप ग्रुप के लिये यहाँ क्लिक करें

5. प्रवेश समिति द्वारा आनलाईन प्रवेश करने के पश्चात महाविद्यालय की वेबसाइट (<http://www.kmgcbadalpur.org/>) पर जा कर निम्न लिंक पर महाविद्यालय की शुल्क जमा करनी होगी (प्रवेश समिति द्वारा बताई गई) तथा शुल्क जमा होने का रसीद प्राप्त (SMS/Email) को प्रवेश समिति को भेजना (By SMS/Email) होगा ।



6. प्रवेश समिति छात्रा का प्रवेश विश्वविद्यालय में प्रवेश कन्फर्म करेगी, जिसके पश्चात छात्रा को प्रवेश कन्फर्म होने का एस0एम0एस0/ई-मेल (SMS/Email) प्राप्त होगा ।
7. छात्रा निम्न लिंक पर जाकर अपना मोबाईल नम्बर डालकर अपना प्रवेश फार्म अथवा शुल्क की रशीद पुनः डाउनलोड कर सकते है।



8. प्रवेश के पश्चात महाविद्यालय की वेबसाइट पर जा कर निम्न लिंक पर उपलब्ध समय सारणी अनुसार [Online/Offline Class](#) लेना सुनिश्चित करें ।

The screenshot shows a web browser window displaying the website of Km. Mayawati Government Girls P.G. College, Badalpur - Gautam Buddha Nagar (U.P.). The page is titled "e-Content & Online Class". A navigation menu is open, showing various options including "e-Education", "e-Content", "Time-table", "Online Skill Test", "Academic Calendar", "SWAYAM", "Assignment", "NPTEL Course", "KMGPGC Alumni", "Syllabus", "Teaching Methods", "Co-curricular Activities", "Library Facility", and "Scholarship Schemes". A red arrow points to the "e-Content" link in the menu. The page content includes a green banner with the text "Online Class" and a table with the following text: "Student **CLICK** the link in the time table to **JOIN** online classes and other links to... Rules for online class: Always "switch on" your video and "Switch off" your Mic... Attendance is compulsory for all the students. Online attendance is counted for...". The browser's address bar shows "kmgcbadalpur.org/faculty-e-content/". The taskbar at the bottom shows various applications and the system clock indicating 7:18 PM on 9/16/2020.