

प्रथम वर्ष प्रवेश प्रक्रिया सम्बन्धी आवश्यक सूचना सत्र 2021-22

महाविद्यालय में प्रथम वर्ष में प्रवेश सम्बन्धी प्रक्रिया निम्नवत होगी-

छात्राओं को विश्वविद्यालय मेरिट में नाम आने की सूचना (SMS/Email) प्राप्त होने के पश्चात महाविद्यालय की वेबसाइट (<http://www.kmgcbadalpur.org/>) पर अनालाईन पंजीकरण कर, निर्धारित तिथि के अंदर प्रवेश समिति से सम्पर्क कर अपना प्रवेश कराना होगा, **अन्यथा उसका प्रवेश स्वतः निरस्त हो जायेगा ।**

बी0एड0 की छात्रायें साधी लिंक पर जायें

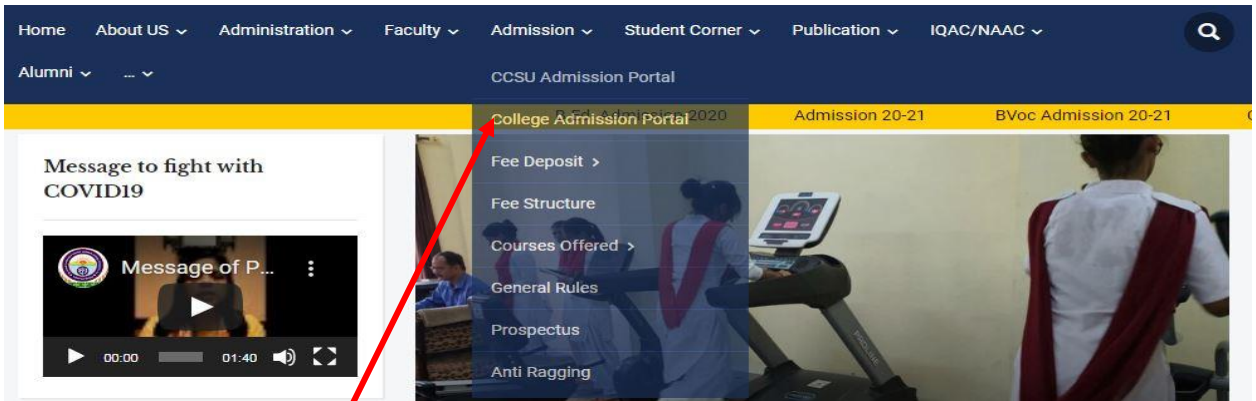
सर्वप्रथम छात्रा को महाविद्यालय की वेबसाइट (<http://www.kmgcbadalpur.org/>) पर जाना होगा ।

1. उसके बाद



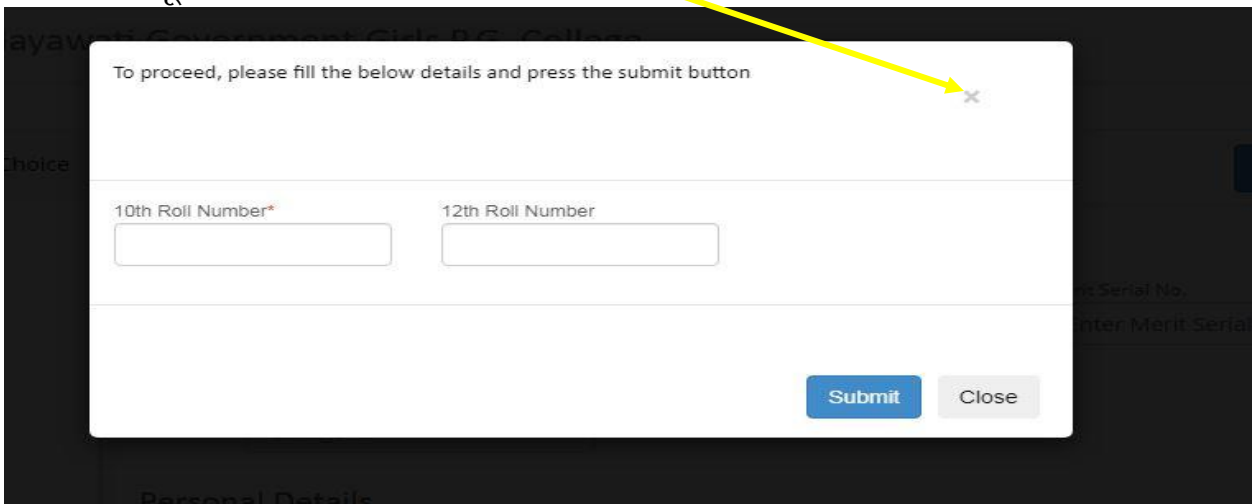
Admission पर क्लिक करना होगा

2. उसके बाद



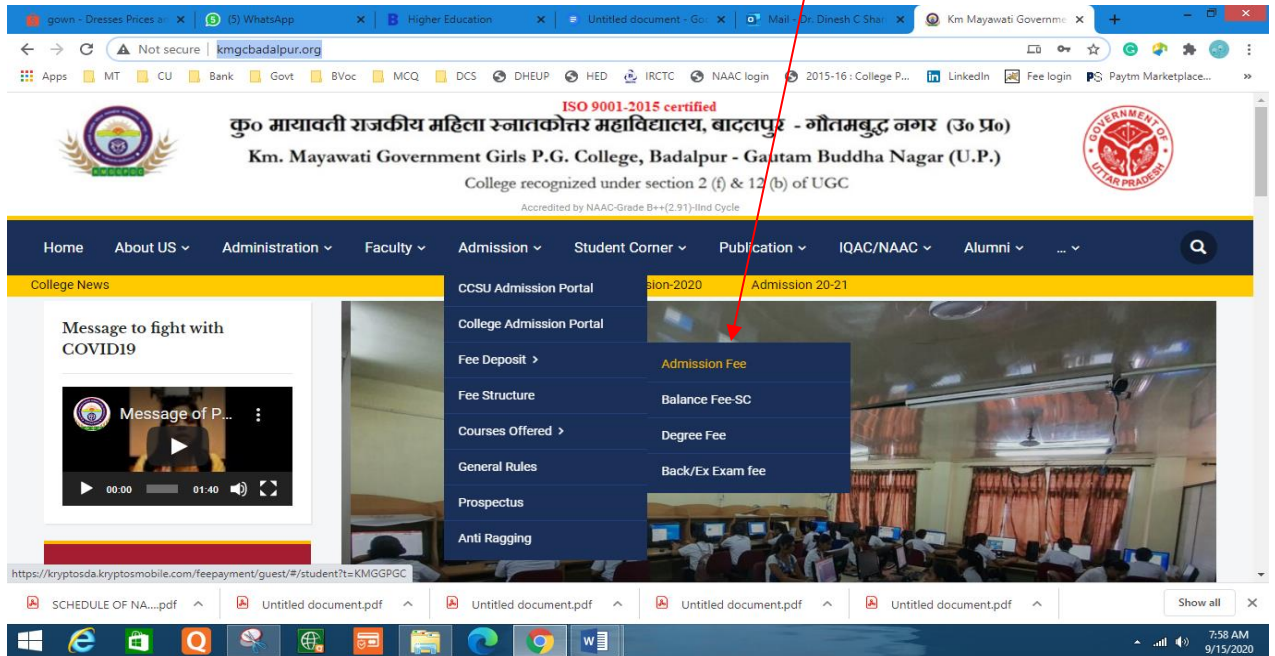
College Admission Portal पर क्लिक करना होगा ।

3. छात्रा को निम्न पॉपअप को कोन से बन्द करके, फार्म में अपनी समस्त प्रवृष्टियाँ व अपने डॉक्यूमेंट अपलोड करने के बाद **Submit** पर क्लिक करें ।



4. उसके बाद छात्रा द्वारा रू 150 रसीद प्राप्त (SMS/Email) होगी । रसीद एवं विश्वविद्यालय के एस.एम.एस. की कॉपी सम्बन्धित प्रवेश समिति को निम्न समयानुसार आनलाईन दिखानी होगी । प्रवेश से सम्बन्धित लिंक पर क्लिक करके प्रवेश समिति के समक्ष निम्नवत् ऑनलाईन उपस्थित होकर प्रवेश प्रक्रिया पूर्ण कराये । प्रवेश के समय फार्म के साथ *T.C./C.C./Migration* को अपलोड करना तथा प्रवेश समिति को दिखाना होगा, *T.C./C.C./Migration* की मूल प्रति परीक्षा फार्म के साथ जमा करना अनिवार्य होगा, अन्यथा प्रवेश निरस्त कर दिया जायेगा, जिसका पूर्ण उत्तरदायित्व छात्रा का होगा तथा निरस्त होने पर कोई भी शुल्क वापिस नहीं होगी ।

5. प्रवेश समिति द्वारा आनलाईन प्रवेश करने के पश्चात महाविद्यालय की वेबसाइट (<http://www.kmgcbadalpur.org/>) पर जा कर निम्न लिंक पर महाविद्यालय की शुल्क जमा करनी होगी (प्रवेश समिति द्वारा बताई गई) तथा शुल्क जमा होने का रसीद प्राप्त (SMS/Email) को प्रवेश समिति को भेजना (By SMS/Email) होगा ।



6. प्रवेश समिति छात्रा का प्रवेश विश्वविद्यालय में प्रवेश कन्फर्म करेगी, जिसके पश्चात छात्रा को प्रवेश कन्फर्म होने का एस0एम0एस0 / ई-मेल (SMS/Email) प्राप्त होगा ।

7. विश्वविद्यालय से प्रवेश कन्फर्म होने का एस0एम0एस0 / ई-मेल (SMS/Email) प्राप्त होने के पश्चात ही छात्रा का प्रवेश पूर्ण होगा । यदि एस0एम0एस0 / ई-मेल प्राप्त नहीं होता है तो छात्रा प्रवेश समिति से सम्पर्क करे ।

8. छात्रा निम्न लिंक पर जाकर अपना मोबाईल नम्बर डालकर अपना [प्रवेश फार्म](#) अथवा [शुल्क की रशीद](#) पुनः डाउनलोड कर सकते है।

